


Du brauchst Papier, Wachsmalstifte, Schere, Zahnstocher, Flüssigseife, Wasser und eine Schüssel.




Male einen Fisch nach deinen Wünschen auf ein Papier und schneide ihn aus!




Fülle eine große Schüssel mit Wasser!



Trage mit einem Zahnstocher Seife auf der Schwanzflosse des Fisches auf!



Jetzt lass ihn schwimmen und sieh was passiert!



Viel Spaß beim Basteln!